

Eine neue Formel für einfache Anwendung

Einfach zu bedienen und zu warten, unabhängig von Ihrem Kenntnisstand. Willkommen an Bord der SW3000, einer mittelgroßen Aufsitzkehrmaschine.

Die SW3000 bietet eine optimale Reinigungsleistung für verschiedene Anwendungen mit optimaler Staub- und Schmutzaufnahme. Sie eignet sich ideal für die effiziente Reinigung für Gebäudereinigungsunternehmen, Bildungseinrichtungen, Einzelhandelsumgebungen und Leichtindustrien wie Produktionsbereiche und Lagerhäuser.

Zu den wichtigsten Merkmalen und Vorteilen gehören:

- Eine Schnellladebatterie ermöglicht Zwischenladungen und bietet eine längere Lebensdauer
- Verbessertes Design der Düsen erleichtert die Reinigung und verhindert Verstopfungen
- Einfache Onboard-Self-Service-Diagnose über die Benutzeroberfläche (Fehlercodes werden zur einfachen Fehlerbehebung auf dem Display angezeigt)
- QR-Codes auf dem Display für einfachen Zugriff auf Benutzer- und Serviceanleitungen
- Die Einstellung der Hauptkehrwalze aus der Fahrposition minimiert Stillstandszeiten
- Blei-Säure- oder Li-Ionen-Batterien für Ihre spezifischen Bedürfnisse
- Manueller oder automatischer Filterrüttler für optimale Filtration
- Einfache und gesonderte Anmeldung für Servicetechniker über PIN-Code
- Warnleuchte für sicheren Betrieb in stark frequentierten Bereichen
- Das hocheffiziente DustGuard™ Nebelsystem bindet Staub und trägt zur Aufrechterhaltung einer sauberen Umgebung bei
- Optionale Funktionen für zusätzliche Sicherheit – Fahrerschutzdach, optionale blaue Sicherheitsleuchte, die einen blauen Punkt am Boden erzeugt






Abb. ähnlich

• Serienmäßige Ausstattung

Lieferumfang		Artikel-Nr.	Anzahl	SW3000 EU	SW3000 LI-ION EU/UK SWEEPER
Filter					
	FILTERSET KIT 580X401X80 PES 3,5M ²	55945906	1	•	•
Seitenbesen					
	BROOM SIDE KIT 300X500 PPL 0.8	55940587	2	•	•
Hauptkehrwalzen, 700 mm					
	MAIN BROOM KIT 300X700 PPL0.5	55940604	1	•	•
Batterien					
	LI-ION BATTERIE 25.6V 50AH	55945450	3		•
Ladegeräte					

Eine neue Formel für einfache Anwendung

Lieferumfang		Artikel-Nr.	Anzahl	SW3000 EU	SW3000 LI-ION EU/JK SWEEPER
LADEGERÄT 24V 27A LI_ION ACE		55945990	1		•
Absaugleisten, Gummis für Absaugleisten, Spritzschutz					
	BLADE FRONT NR	55940638	1	•	•
	BLADE MAIN BROOM REAR NBR	55940330	1	•	•
	BLADE SIDE NBR	55940934	2	•	•
Sonstiges					
	CHARGER POWER CABLE UK PLUG	VF89726	1		•
	CHARGING CABLE FOR US 300V 16AWG	VF89724	1		
	LADEGERÄT NETZKABEL EU-STECKER	VF89725	1		•
	WARNING LIGHT	55945984	1	•	•

Modell	SW3000 EU	SW3000 LI-ION EU/ UK SWEEPER
Artikel-Nr.	50000740	50000742






Produkteigenschaften

Elektrischer Multi-Frequenz-Filterrüttler	•	•
Grobschmutzbehälter	•	•
Geschwindigkeitsregelung Seitenbesen	•	•
Verstellbarer Sitz	•	•
Lithium Batterie		•
One-Touch™-Taste	•	•
DustGuard™ Dust-control System	•	•
LCD display	•	•
Rear wheel traction	•	•
Front light indicator	•	•


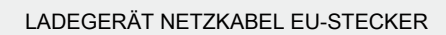



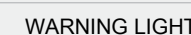







Eine neue Formel für einfache Anwendung

Technische Spezifikationen	SW3000 EU	SW3000 LI-ION EU/ UK SWEEPER
Rated Power (HP)	3.6	3.6
Arbeitsgeschwindigkeit (km/Std.)	8	8
Batterie (V)	DC 24	DC 24
Aufnahmeleistung (kW)	2640	2640
Arbeitsgeräusch (dB(A))	72±3	72±3
Arbeitsbreite mit 2 Seitenbesen (mm)	1350	1350
Arbeitsbreite, ohne Seitenbesen (cm)	700	700
Wendekreis (m)	2.55	2.55
Wassertank (l)	18	18
Kehrgutbehälter (l)	100	100
Abmessungen, L x B x H (mm)	1620 x 1055 x 1260	1620 x 1055 x 1260
Gewicht, einsatzbereit (kg)	563	406
Height with overhead guard	1986 mm	1986 mm







● Serienmäßige Ausstattung, ○ Optionales Zubehör, □ Optionen nur ab Werk

Zubehör	Artikel-Nr.	Anzahl	SW3000 EU	SW3000 LI-ION EU/UK SWEEPER
Externes Ladegerät				
 Ladegerät HF 24V-25A SB175R	80542426	1	○	
Batterien				
 BATT 6V-210AH AGM C5	559503253	4	□	
 Gelbatterie Monoblock, 6V-180 Ah	80564000	4	□	
LI-ION BATTERIE 25.6V 50AH	55945450	3		●
 Nassbatterie Monoblock, 6V-200 Ah	80563200	4	□	
Sonstiges				
 BLUE LIGHT WARNING KIT	55945951	1	□	□
CHARGER POWER CABLE UK PLUG	VF89726	1	○	●

Eine neue Formel für einfache Anwendung

Zubehör	Artikel-Nr.	Anzahl	SW3000 EU	SW3000 LI-ION EU/JK SWEEPER
 CHARGING CABLE FOR US 300V 16AWG	VF89724	1		
 LADEGERÄT NETZKABEL EU-STECKER	VF89725	1	○	●
 OVERHEAD GUARD KIT	55940412	1	□	□
 SEAT ARMREST ASSEMBLY SET	55945837	1	□	□
 SEAT BELT SET	55945830	1	□	□
 WARNING LIGHT	55945984	1	●	●
Batterien und Ladegeräte				
 KORB BLEIAKKU	55940320	1	□	
Absaugleisten, Gummis für Absaugleisten, Spritzschutz				
 BLADE FRONT NR	55940638	1	●	●
 BLADE MAIN BROOM REAR NBR	55940330	1	●	●
 BLADE SIDE NBR	55940934	2	●	●
Seitenbesen				
 BROOM SIDE KIT 300X500 PPL 0.8	55940587	2	●	●
 BROOM SIDE KIT MIX STEEL 300X500	55940757	2	○	○
 BROOM SIDE NATURAL 300X500	55940589	2	○	○

Eine neue Formel für einfache Anwendung

Zubehör		Artikel-Nr.	Anzahl	SW3000 EU	SW3000 LI-ION EU/UK SWEEPER
Hauptkehrwalzen, 700 mm					
	MAIN BROOM KIT 300X700 PPL0.5	55940604	1	•	•
	MAIN BROOM KIT MIX STEEL 300X700	55940756	1	○	○
Hauptkehrwalze					
	BROOM MAIN NATURAL 300X700	55940590	1	○	○
Filter					
	FILTERSET KIT 580X401X80 PES 3,5M²	55945906	1	•	•
HEPA-Filter					
	FILTER KIT HEPA13 580X401X80 3.5m²	55945835	1	□	□
Ladegeräte					
	CHARGER 24V 25A LEAD-ACID KIT F EU/UK	55945991	1	○	□
	LADEGERÄT 24V 27A LI_ION ACE	55945990	1		•